



iSmartAnalytics

Transforme a análise
de dados em narrativas
interativas.

Crie visualizações de dados avançadas e interativas a partir de várias origens de dados

O inCentea Smart Analytics é uma ferramenta de análise de dados do seu negócio que permite criar, visualizar e partilhar facilmente relatórios, estatísticas, avaliações, dashboards, de forma simples, personalizada e dimensionável para Business Intelligence (BI), dentro e fora da sua organização.

Faça mais com o seu ERP

Esta solução está preparada para integrar com marcas reconhecidas no mercado como o ERP Cegid Primavera, Sage e Gexor. Conectado com o seu negócio possibilita identificar problemas existentes no negócio, espelhar os resultados e a gestão das suas operações de força de vendas, financeiras, logísticas, contabilísticas ou de produção.

Funcionalidades-chave

- ✓ Disponibilização de um Data Warehouse
- ✓ Atualizações periódicas dos dados disponíveis
- ✓ Aplicações template
- ✓ Relatórios de sincronização por email
- ✓ Power BI data sets (*Live Connection*)
- ✓ Disponível para Browser e Mobile
- ✓ Tratamento de dados, criação de medidas

Uma nova dimensão dos seus Business Insights

Analise os negócios e toda a organização

Um canal de comunicação com os seus colaboradores, disponível 365 dias por ano em qualquer dispositivo.

Funcionalidades para partilha e colaboração

Use a opção Q&A para colocar questões nos relatórios e obter respostas céleres da sua equipa partilhando-as nas aplicações como o Microsoft Teams e o Excel.

Adaptado com a Inteligência Artificial

Crie relatórios personalizados com os KPIs da sua marca e obtenha previsões e respostas rápidas às suas questões empresariais com a tecnologia de IA.

Elementos visuais para contar a história dos seus dados

Crie visualizações de dados interativas adaptadas à sua organização e setor para que o seu público consiga entender a informação partilhada mais facilmente.

Os dados que necessita em segurança

A seleção de etiquetas de sensibilidade ajudam a definir permissões de acessos e reduzir o risco de manipulação incorreta de dados.

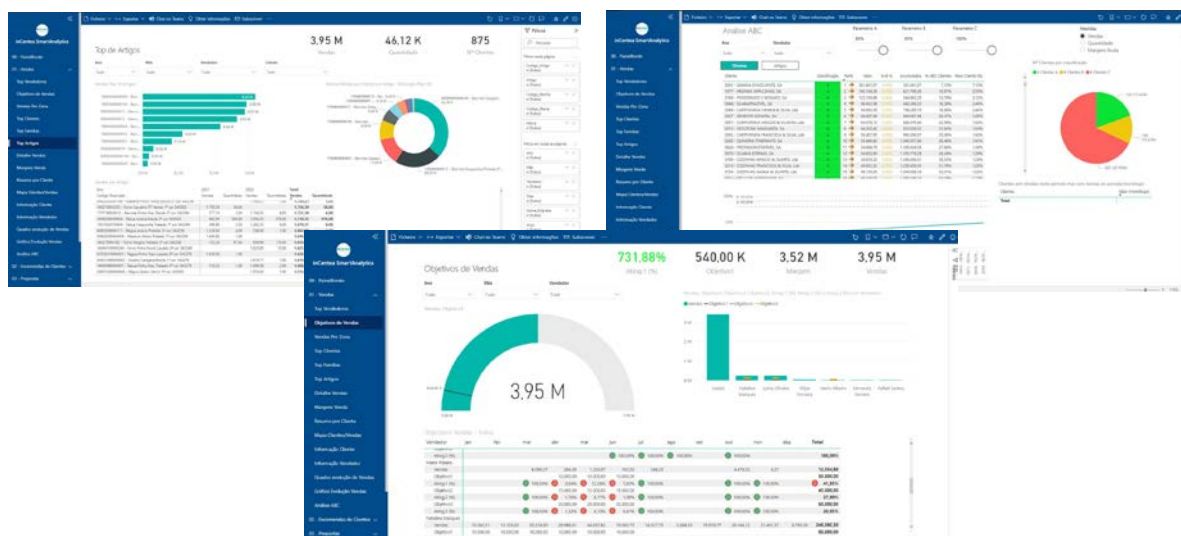
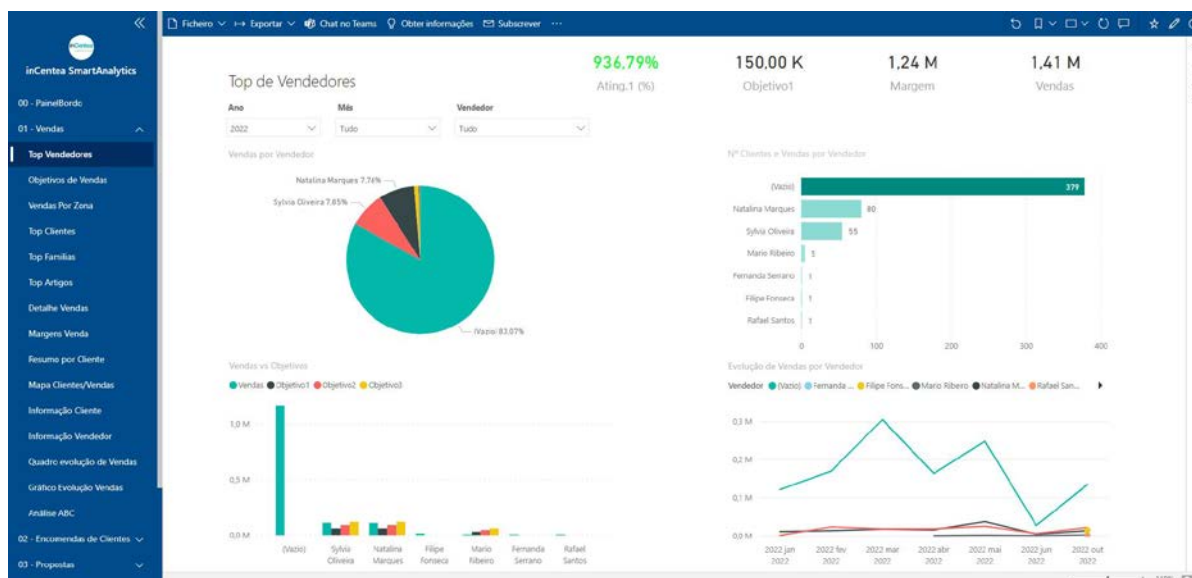
Crie experiências de dados incríveis

Com design responsivo e interface intuitiva, o inCentea Smart Analytics aprimora o fluxo de trabalho e aumentam a eficiência da sua empresa.

Adapte as visualizações de dados aos seus requisitos

Vendas

- Top Vendedores
- Objetivos de Vendas
- Vendas por Zona
- Top Clientes
- Top Artigos
- Detalhe de Vendas
- Margens de Venda
- Resumo por Cliente
- Informação Cliente
- Informação Vendedor
- Quadro evolução de vendas
- Gráfico evolução vendas



Adapte as visualizações de dados aos seus requisitos

Encomendas Clientes

- Encomendas pendentes
- Encomendas pendentes (mapa)
- Encomendas por Grupo/Artigo
- Encomendas por Vendedor / Cliente
- Detalhe encomendas

The image displays two screenshots of the inCentea SmartAnalytics dashboard, illustrating different data visualization options for 'Encomendas Pendentes' (Pending Orders).

Top Screenshot: Table View

The dashboard shows a summary of pending orders with a total quantity of 274,00 and a total value of 67,67 K. Below this, a table lists pending orders by vendor:

Vendedor	Quant Pendente	Valor Pendente	Nº Encomendas
Total	274,00	67.667,10	18
MADERAS Amilcar & DUARTE, Lda	4,00	2.705,00	1
MADERAS Amilcar & JACINTO, Lda	27,00	26.290,00	1
MADERAS ARAÚJO & JACINTO, Lda	20,00	92,80	1
Mario Ribeiro	3,00	81,60	1
RETECINCIAS COLOSSAIS, SA	3,00	81,60	1
Natalina Marques	30,00	25.135,57	6
MADERAS Amilcar & DUARTE, Lda	1,00	760,00	1
MADERAS Amilcar & FONSECA, Lda	11,00	2.825,00	1

Below the table, there is a section for 'Encomendas Pendentes por Artigos (QTD)' with a grid showing quantities for various codes over time.

Bottom Screenshot: Map View

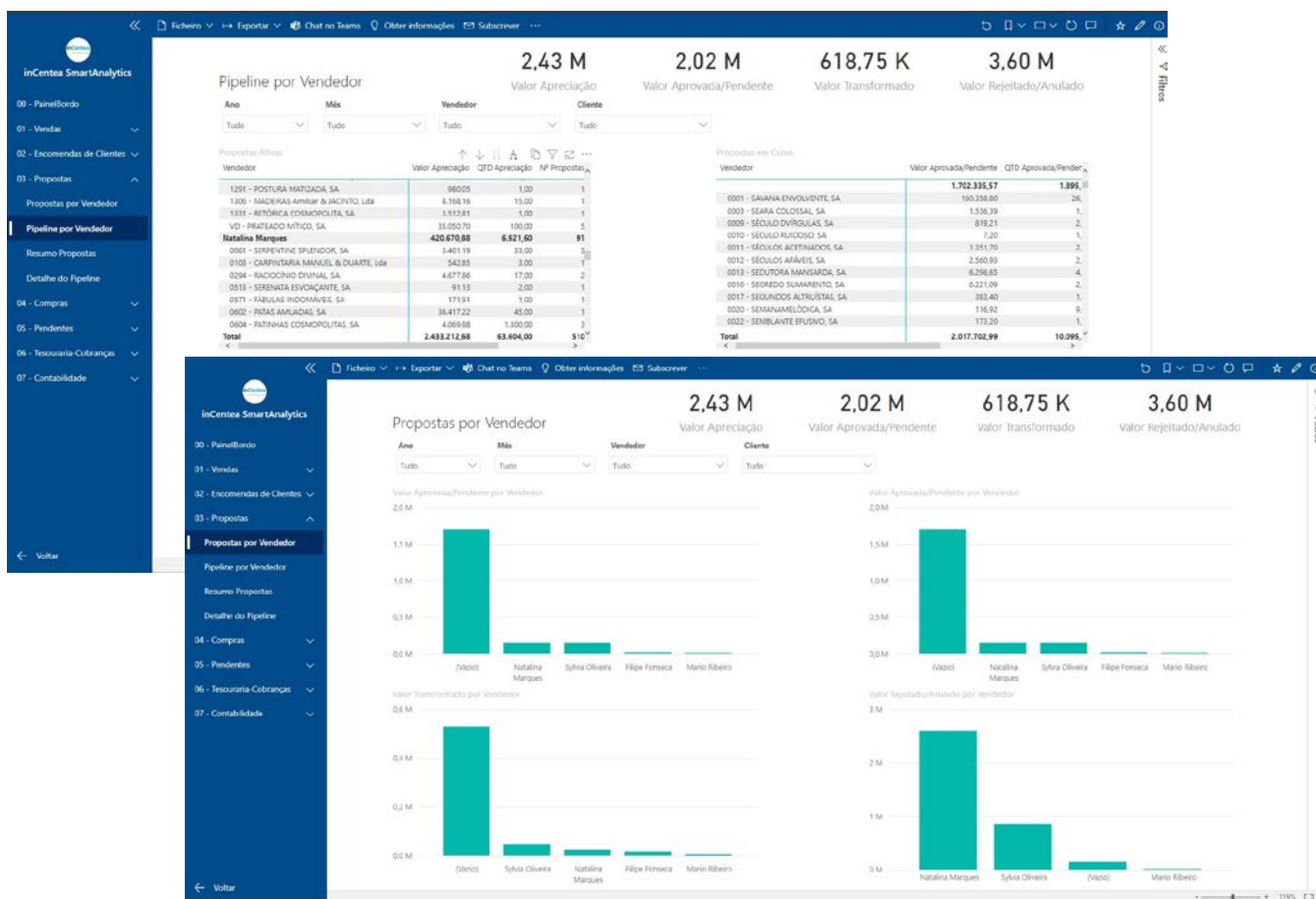
The dashboard shows a map of Spain with colored markers indicating the location of pending orders. Below the map, a table lists pending orders by client:

Cliente	14-04-2022	21-04-2022	28-04-2022	28-04-2022	29-04-2022	02-05-2022	11-05-2022	20-05-2022	20-09-2022	01-06-2022	02-06-2022	03-06-2022	07-06-2022	Total
Total	11,00	4,00	2,00	2,00	116,00	4,00	17,00	17,00	55,00	30,00	1,00	20,06	274,00	
PORTUGAL & CARVALHO, SA					116,00									116,00
ENBICO FRUTADO, SA									30,00					30,00
MADERAS Amilcar & JACINTO, Lda								14,00						14,00
MADERAS ARAÚJO & JACINTO, Lda										30,00				30,00
MADERAS Amilcar & FONSECA, Lda							11,00							11,00
SEARA GENROSA, SA	11,00													11,00
MADERAS Amilcar & DUARTE, Lda								3,00						3,00
ESPADANA CITADINA, SA							4,00							4,00
MADERAS Amilcar & CARDOSO, Lda		4,00												4,00
MADERAS Amilcar & FONSECA, Lda									1,00					1,00

Adapte as visualizações de dados aos seus requisitos

Propostas

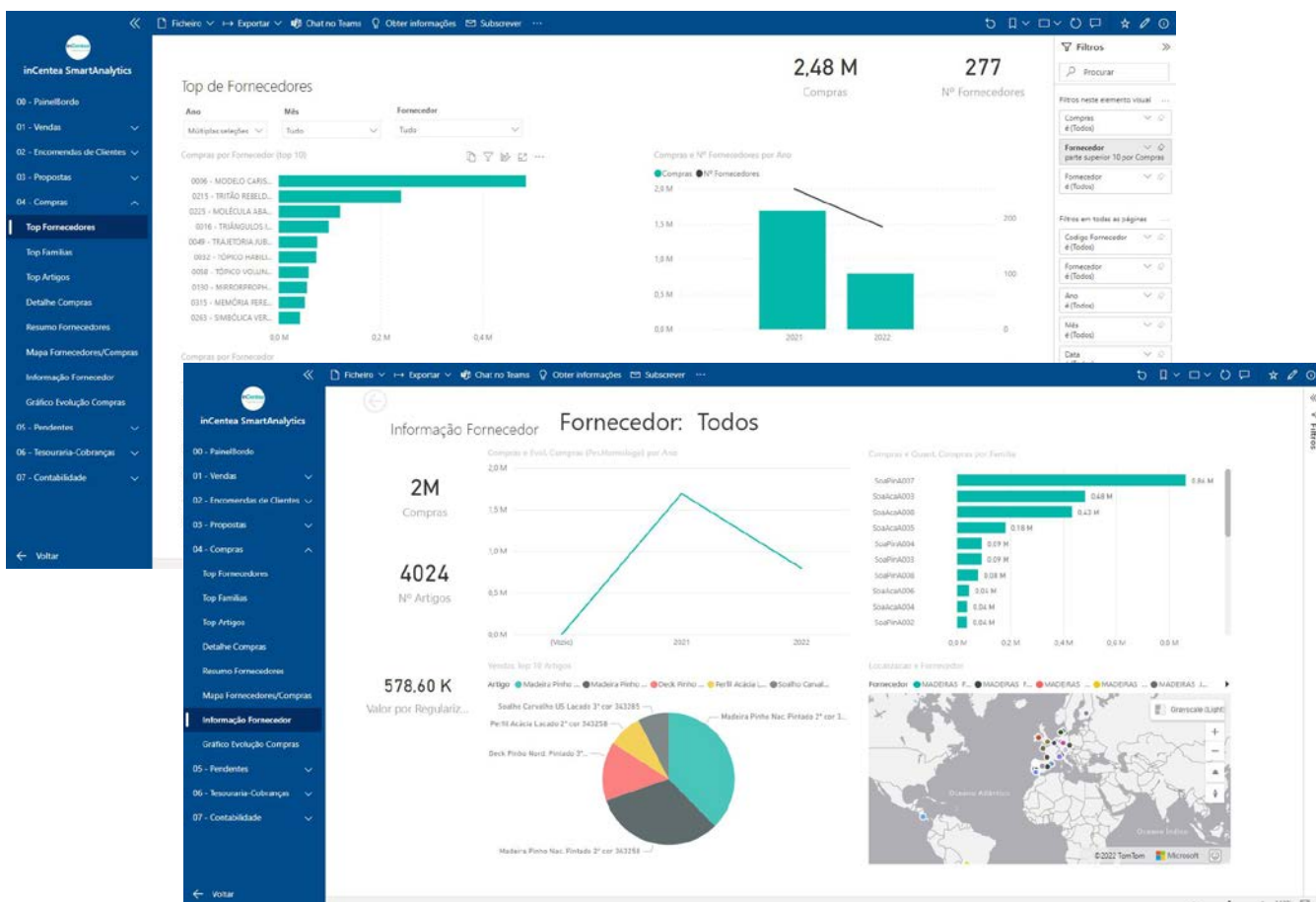
- Propostas por vendedor
- Pipeline por vendedor
- Resumo propostas
- Pipeline - Histórico
- Detalhe do pipeline



Adapte as visualizações de dados aos seus requisitos

Compras

- Top fornecedores
 - Top famílias
 - Top artigos
 - Detalhes compras
 - Resumo fornecedores
 - Mapa
 - Informação fornecedor
 - Gráfico evolução compras
- fornecedores/compras



Adapte as visualizações de dados aos seus requisitos

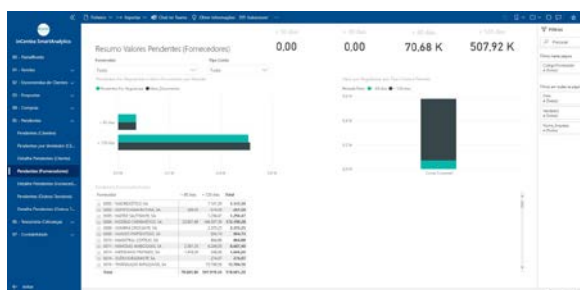
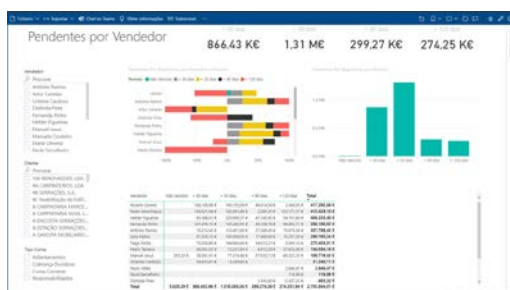
Pendentes

- Pendentes (Clientes)
- Pendentes por vendedor
- Pendentes (Fornecedores)
- Detalhe pendentes (Fornecedores)

Detalhe Pendentes Fornecedor

Período: < 30 dias + 30 dias + 90 dias + 120 dias

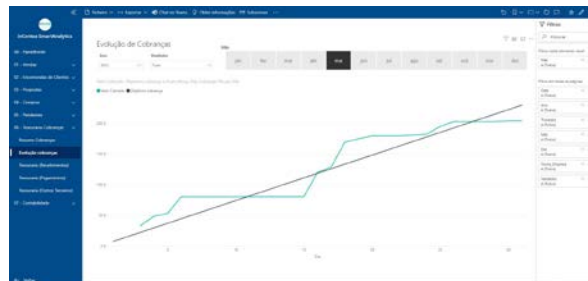
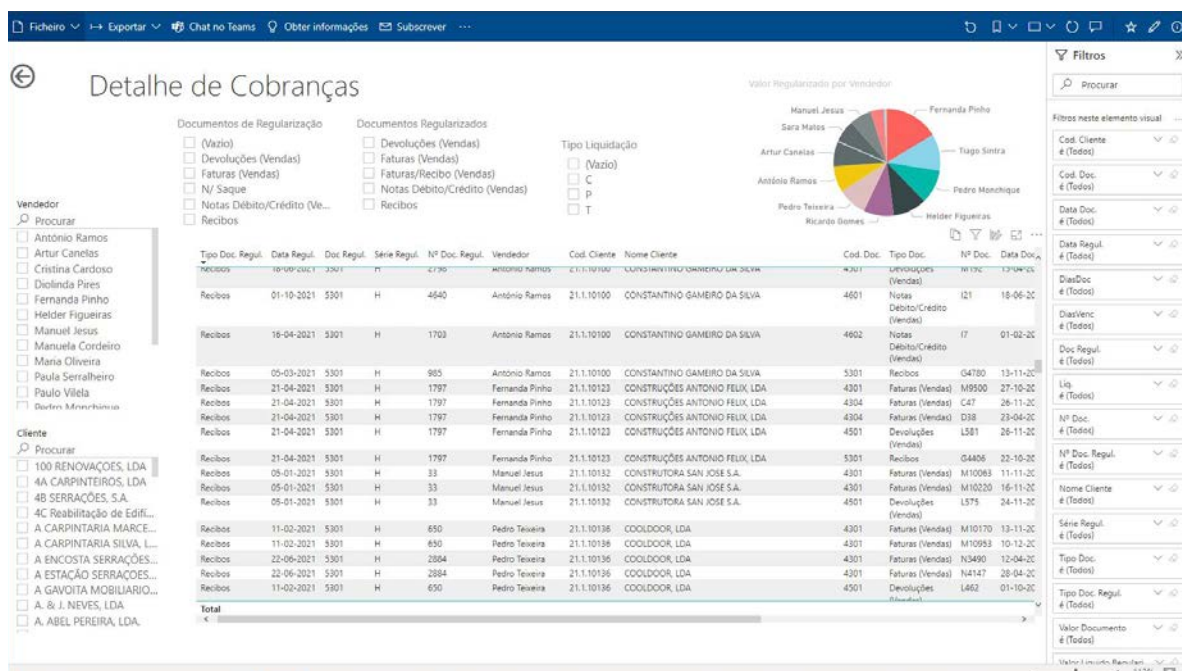
Codigo_Entidade	Fornecedor	Tipo Conta	Cod. Documento	Numero_Documento	Data Documento	Data Vencimento	Dias	Dias_Doc	Valor_Documento	Valor por Regularizar
22.1.1747	F. JIMMES SAS	Responsabilidades	2629	205	01-04-2014	01-04-2014	2795	2795	15.937,18 €	15.937,18 €
22.1.4502	MEDITERRANEAN SHIPPING COMPANY (PORTUGAL) S.A.	Conta Corrente	3301	29922	31-12-2014	31-12-2014	2521	2521	991,01 €	991,01 €
22.1.3499	MADDECENTRO LDA	Conta Corrente	3301	E/6407	21-12-2015	20-01-2016	2136	2166	2.715,66 €	2.715,66 €
22.1.3499	MADDECENTRO LDA	Conta Corrente	3301	E/6184	19-05-2016	18-06-2016	1986	2016	289,54 €	289,54 €
22.1.1401	COINTER SL	Conta Corrente	3301	2016/20	11-05-2016	09-08-2016	1934	2034	6.116,34 €	6.116,34 €
22.1.1401	COINTER SL	Conta Corrente	3301	2016/32	22-07-2016	20-10-2016	1862	1952	3.084,60 €	3.084,60 €
22.1.2336	GERFLOR SAS	Conta Corrente	3301	**20166293	02-12-2020	02-12-2020	358	358	29,30 €	29,30 €
22.1.9503	CLEAF S.p.A.	Conta Corrente	3301	0010088	01-12-2020	09-12-2020	351	359	11.731,01 €	11.731,01 €
22.1.9503	CLEAF S.p.A.	Conta Corrente	3301	0009111	02-12-2020	10-12-2020	350	358	12.556,78 €	12.556,78 €
22.1.9503	CLEAF S.p.A.	Conta Corrente	3301	009668	02-12-2020	10-12-2020	350	358	13.380,45 €	13.380,45 €
22.1.9503	CLEAF S.p.A.	Conta Corrente	3301	0010185	04-12-2020	12-12-2020	340	356	11.728,91 €	11.728,91 €
22.1.3280	RÍTHO BLAAS PORTUGAL UNIPessoal	Conta Corrente	3301	210755	04-10-2021	04-10-2021	52	52	713,40 €	713,40 €
22.1.3536	TRANSPORTES MOREIRA & BARRO, LDA	Conta Corrente	3301	A217322	09-10-2021	09-10-2021	47	47	246,00 €	246,00 €
22.1.1710	EMPIROUSA-COM. REP. ASSIST TECN LDP	Conta Corrente	3301	351	10-09-2021	10-10-2021	46	76	443,04 €	443,04 €
22.1.5715	PCDGA, LDA	Conta Corrente	3301	920090009	12-10-2021	12-10-2021	44	44	849,90 €	849,90 €
22.1.1710	EMPIROUSA-COM. REP. ASSIST TECN LDP	Conta Corrente	3301	354	15-09-2021	15-10-2021	41	71	166,86 €	166,86 €
22.1.6551	SONAE INDUSTRIA-PROC. COM DERIVADOS DE MADEIRA, S.A	Conta Corrente	3301	13988	06-10-2021	20-10-2021	36	50	466,63 €	466,63 €
22.1.1662	DERWO - COMPONENTES TÉCNICOS DE MADEIRA, LDA	Conta Corrente	3301	FA/A21/1323	16-10-2021	26-10-2021	30	38	338,25 €	338,25 €
22.1.3129	LUGATANI - UNIPessoal, LDA	Conta Corrente	3301	4962021	30-09-2021	30-10-2021	29	56	369,00 €	369,00 €
22.1.2450	IBEROPERFIL-PERFILS POSTFORMADOS LDA	Conta Corrente	3301	FA0321/2943	30-09-2021	30-10-2021	28	56	1.730,95 €	1.730,95 €
22.1.2318	HELDER BRAS FRANCO UNIPessoal, LDA	Conta Corrente	3301	a121392	06-10-2021	05-11-2021	30	50	61,50 €	61,50 €
22.1.2054	ORBITAMILHAS TRANSP. UNIPessoal, LDA	Conta Corrente	3301	217630	07-10-2021	06-11-2021	19	49	307,50 €	307,50 €
22.1.3156	LEBRTILOS MARIÁ ROSARIO, LDM	Conta Corrente	3301	FA0221/292	07-10-2021	06-11-2021	19	49	24,80 €	24,80 €
22.1.0054	ORBITAMILHAS TRANSP. UNIPessoal, LDA	Conta Corrente	3301	216454	09-10-2021	07-11-2021	18	48	338,25 €	338,25 €
22.1.276	ANDREAUTO-REP DE AUTOMOVEIS LDA	Conta Corrente	3301	1231	11-10-2021	10-11-2021	15	45	251,62 €	251,62 €
22.1.276	ANDREAUTO-REP DE AUTOMOVEIS LDA	Conta Corrente	3301	1249	12-10-2021	11-11-2021	14	44	263,82 €	263,82 €
22.1.5475	PLASTYPNEUS	Conta Corrente	3301	2021/533	14-10-2021	13-11-2021	12	42	205,53 €	205,53 €
22.1.5475	PLASTYPNEUS	Conta Corrente	3301	2021/536	14-10-2021	13-11-2021	12	42	369,00 €	369,00 €
22.1.0054	ORBITAMILHAS TRANSP. UNIPessoal, LDA	Conta Corrente	3301	21671	14-10-2021	13-11-2021	12	42	645,75 €	645,75 €
22.1.5475	PLASTYPNEUS	Conta Corrente	3301	2021/546	15-10-2021	14-11-2021	11	41	49,20 €	49,20 €
Total							44004	47920	504.738,58 €	495.576,36 €



Adapte as visualizações de dados aos seus requisitos

Tesouraria - Cobranças

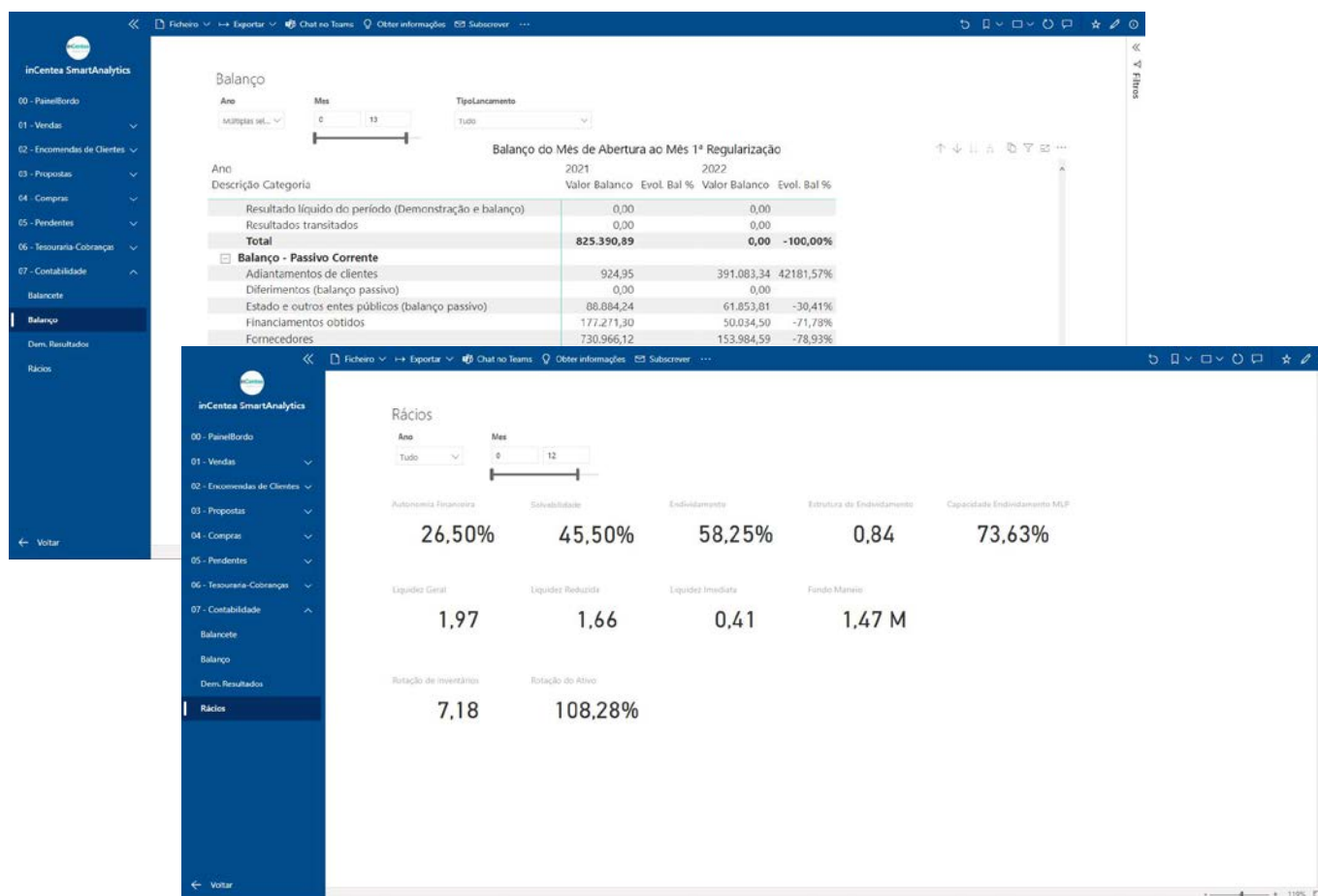
- Resumo cobranças
- Evolução cobranças
- Tesouraria (Recebimentos)
- Tesouraria (Pagamentos)



Adapte as visualizações de dados aos seus requisitos

Contabilidade

- Balancete
- Balanço
- Demonstração de Resultados
- Rácios estrutura / endividamento
- Rácios de liquidez
- Rácios de funcionamento



Transforme insights em ação e crie uma cultura centrada nos dados do seu negócio.

Para mais informações visite-nos em www.incentea.com.

Portugal

+351 808 222 808

Angola

+351 808 222 808

Brasil

+351 808 222 808

Cabo Verde

+238 262 34 99

Espanha

+34 982 20 64 95

França

+351 808 222 808

Moçambique

+258 85 85 05 002

São Tomé e Príncipe

+239 99 75 652